

ADEZZ®

WE PRODUCE GARDEN PRODUCTS FOR PROFESSIONALS

PLANTENBAKKEN CORTEN



Productbeschrijving

Materiaaldikte van cortenstalen plantenbakken is standaard 2mm. Productie in 3-4 en 5mm is mogelijk. Standaard zijn de bakken voorzien van voetjes van 15 mm hoogte. Corten is een zeer sterk type staal dat de eigenschap bezit om zich bij blootstelling aan de buitenlucht te bedekken met een beschermende roestlaag. Deze natuurlijke vaste roestlaag vormt de bescherming tegen verdere corrosie. Kenmerkend voor cortenstaal is de bruinoranje roestkleur en de lange levensduur. Onze cortenstalen producten worden ongeroest geleverd en het proces van roesten zal daarna ongeveer 4-5 maanden in beslag nemen. Versnel dit proces met onze BIO roestversneller.

SPECIFICATIES

Algemeen

Onze bakken zijn altijd voorzien van:

- Dubbelgezette bovenrand
- Voetjes of poten
- Materiaaldikte van min. 2 mm
- Afwateringsgaten 27 mm
- Verstevingingen tegen vervormen
- Garantie 5 jaar (aflopend)

Opties

- Waterdicht
- Stamverankeringsogen
- Open bodem
- Ingelaste overlooppijp (icm polyurea coating aan binnenzijde)
- Wielen (niet alle modellen)
- Blindkoppelbaar (pag. 3)
- Maatwerk

Corten

- Bruinoranje roestkleur
- Ongeroest geleverd
- Roestproces duurt 4-5 maanden
- BIO roestversneller verkrijgbaar

BELANGRIJK

Aandachtspunten

- Na ontvangst dienen meteen alle verpakkingsmaterialen te worden verwijderd van de producten.
- Cortenstaal mag nooit constant in het vocht staan, dient in alle situaties goed af te wateren en te ventileren.
- Producten worden ongeroest aangeleverd.
- Wij gebruiken uitsluitend cortenstaal type S355JOWP.
- Kustgebieden: Cortenstaal raden wij af binnen een straal van 2 km van een kustlijn toe te passen.
- Tijdens het roestproces kan er roestwater van het product afkomen.
- Boren/Slijpen in het materiaal is niet toegestaan.
- Waterdichte bakken zijn niet geschikt voor vijvertoepassing.
- Plantenbakken zijn standaard niet waterdicht.
- Onze plantenbakken zijn niet geschikt om aangevuld te verplaatsen.

Onderhoud

- Jaarlijks reinigen door grof vuil te verwijderen d.m.v. afsprengen met schoon leidingwater.
Let op! Gebruik geen hogedrukreiniger.

PLAATSING

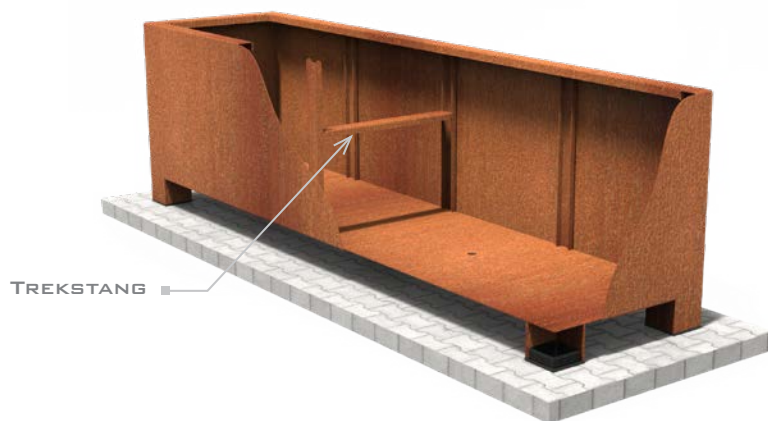
PLAATSING

1. Zorg voor een vlakke, stevige (afgetrilde) ondergrond. Indien dit niet zorgvuldig wordt gedaan, kunnen er spanningen in het product ontstaan die kunnen resulteren in schade aan het product.

Let op! Gebruik n o it een overlooppijpje bij een Corten bak!

2. Trekstangen in plantenbakken zijn essentieel voor de constructie en vormvastheid van de plantenbak. Een trekstang mag n o it verwijderd worden.

3. Zorg altijd voor voldoende ademruimte (minimaal 1 cm) rondom de plantenbakken om vochttopsluiting te voorkomen.



BEPLANTINGSADVIES

4. Vul de bak met een laag kiezels van ongeveer 10cm hoog. Gebruik bij Corten ge en hydrokorrels.

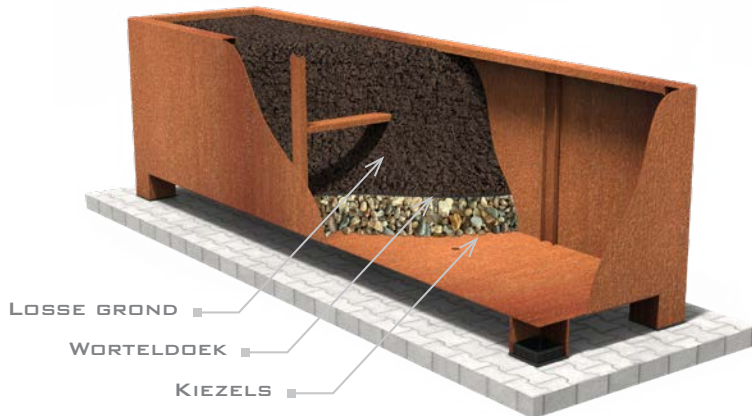
Let op! Gebruik kiezels in plaats van hydrokorrels bij Corten bakken!

5. Leg over de kiezels een vochtdoorlatend anti-worteldoek.

Let op! Leg het doek aan de randen minstens 10 cm omhoog voor een ideale werking.

6. Bedek het anti-worteldoek met een laag luchtig grondmengsel afgestemd op de aan te brengen beplanting.

Let op! De aarde in de bak mag nooit aangestamp worden, dit kan schade veroorzaken aan de bak.

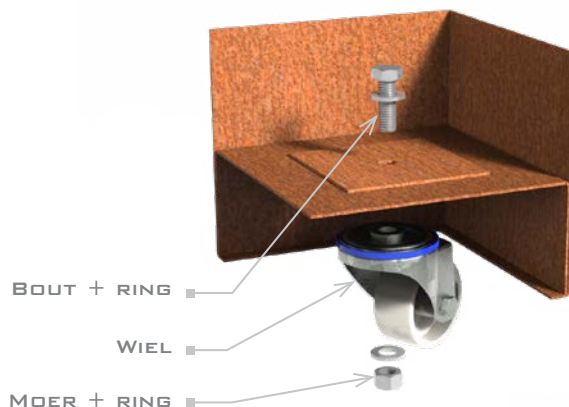


WIELEN MONTEREN

1. Wielen worden los bij de plantenbak geleverd. Montage is zeer eenvoudig, zie afbeelding rechts.

2. Steek de bout met ring aan de binnenkant van de plantenbak door het gat in het vierkante plaatje.

3. Schuif de wielen over de bouten en draai ze vervolgens vast met de meegeleverde moeren.

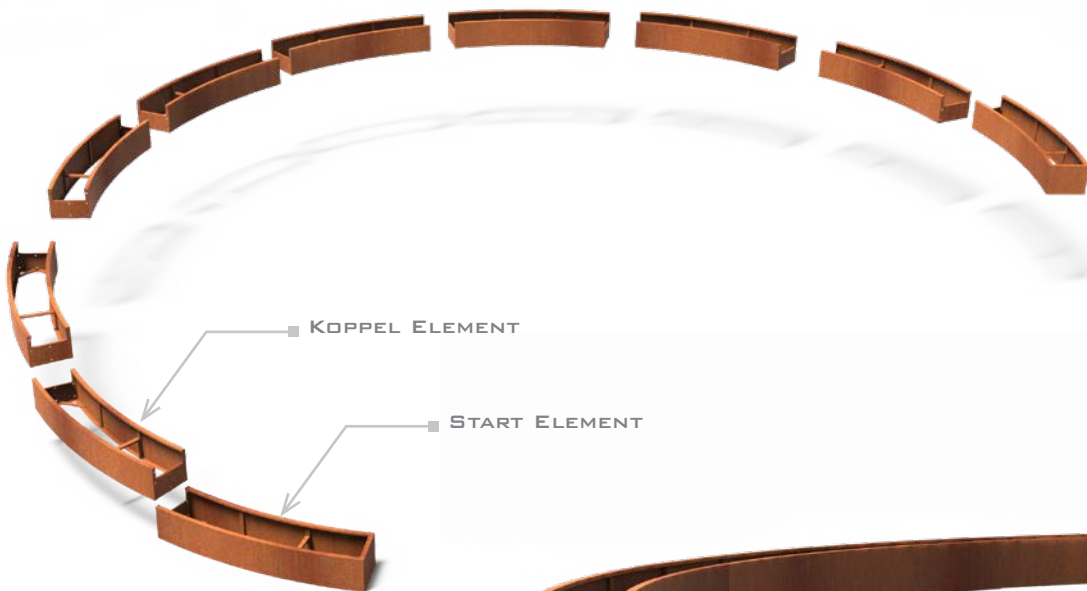


BLINDKOPPELBAAR

BLINDKOPPELBAAR SYSTEEM

Dankzij het blindkoppelbaar systeem is het mogelijk een "oneindig" lange plantenbak te maken. Het systeem kan toegepast worden voor zowel ronde als rechte vormen. Alle benodigheden voor het koppelen van de bakken worden meegeleverd.

BLINDKOPPELBAAR
Simpel bout en moer constructie maakt het koppelen eenvoudig.



PLANTENBAKKEN CORTEN

MODELLEN

Kijk voor een compleet overzicht van alle modellen en de product specifieke opties op www.adezz.com



ANDES



ANDES MET POTEN



ATLAS



ATLAS MET POTEN



CADO



CADO MET POTEN



ELLIPSE



PLANTFRAME

OPTIES



MAATWERK



BLIND-
KOPPELBAAR



WIELEN



OPEN BODEM

ACCESSOIRES

ACCESSOIRES

Al onze accessoires voldoen aan de hoogste normen en zijn een uitermate geschikte aanvulling op onze producten. Kijk op www.adezz.com voor een volledig overzicht van onze accessoires.



ROESTVERSNELLER

Onze cortenstalen producten worden ongeroest geleverd en het proces van roesten zal daarna ongeveer 4-5 maanden in beslag nemen. Met de bij ons verkrijgbare BIO roestversneller kan dit proces versneld worden. Lees voor gebruik altijd zorgvuldig de aanwijzingen op de verpakking.



CORTEN VERNIS

Om het roestproces te stoppen kan er op de Corten plantenbakken Corten vernis aangebracht worden. Lees voor gebruik altijd zorgvuldig de aanwijzingen op de verpakking.



WIELEN

Wielen zijn een optie bij veel van onze producten. Kijk op www.adezz.com voor de mogelijkheden per product. (Totale draagkracht 450kg)